

Estadística de Internacionalización (EI)

Curso 2022-23

En el curso 2022-2023 se siguen incrementando los estudiantes internacionales entrantes y salientes.

Continúa el incremento de estudiantes extranjeros en el SUE: un 6,1% en el último año y un 77,1% en relación con el curso 2015-16.

Los profesores extranjeros suponen un 3,5% del total. Desde el curso 2015-16 han aumentado un 69,5%, 10 puntos más respecto al curso anterior.

(Al final de esta nota se definen los tipos de estudiantes internacionales y extranjeros)

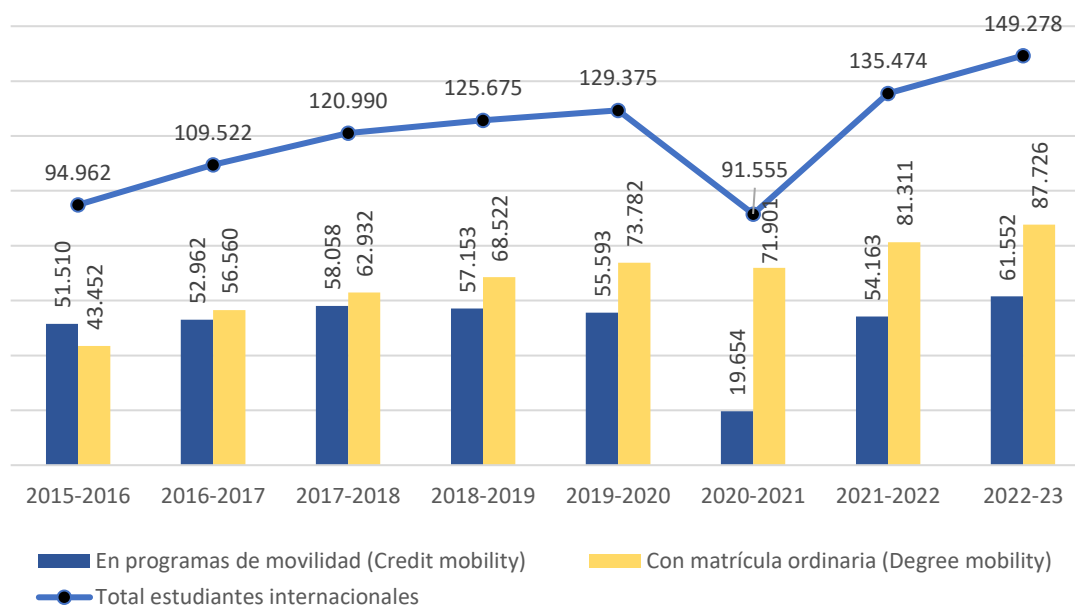
Movilidad de estudiantes internacionales

En el curso 2022-23 hubo 149.278 estudiantes internacionales entrantes (son aquellos que vienen a España a estudiar presencialmente en el Sistema Universitario Español (SUE)). De ellos, 61.552 accedieron a través de un programa de movilidad (incluido Erasmus) y el resto (87.726) se matricularon en la universidad de forma ordinaria en una titulación oficial.

En comparación con el curso anterior, en 2022-23 se ha producido un aumento de 13.804 alumnos, un 10,2% más, superando los niveles del curso anterior. También se ha producido un aumento en los programas de movilidad entre universidades (7.389 alumnos más).

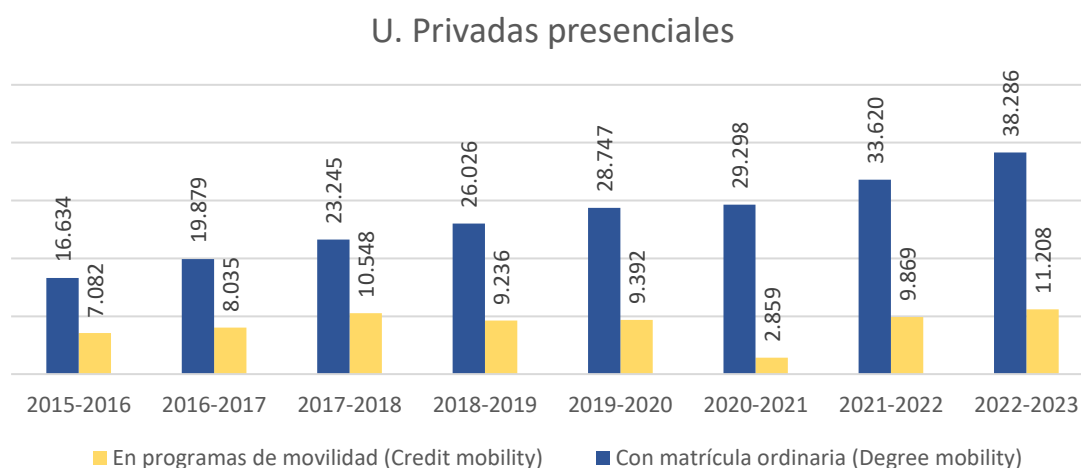
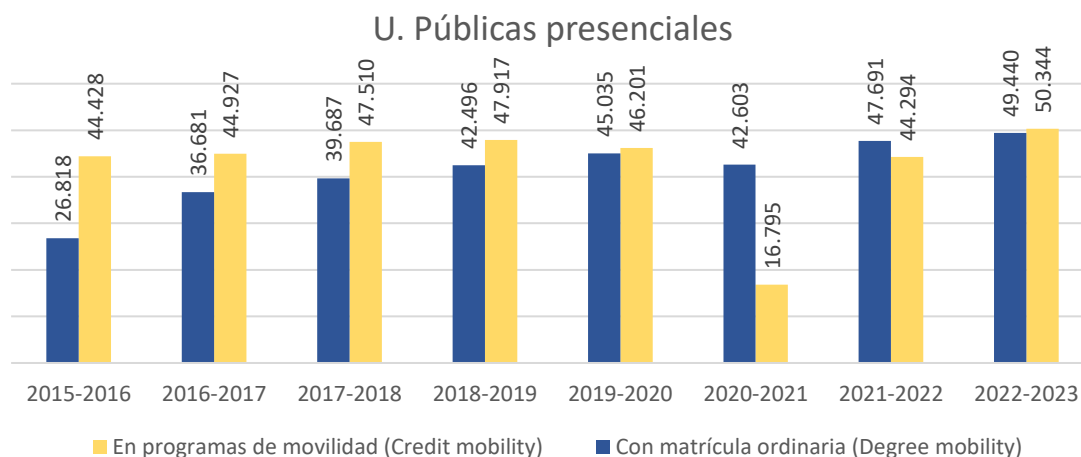
Estudiantes internacionales entrantes en el del Sistema Universitario Español (SUE) por tipo de movilidad.

N.º de estudiantes internacionales



Estudiantes internacionales entrantes en el del Sistema Universitario Español (SUE) por tipo de movilidad y tipo de universidad.

N.º de estudiantes internacionales



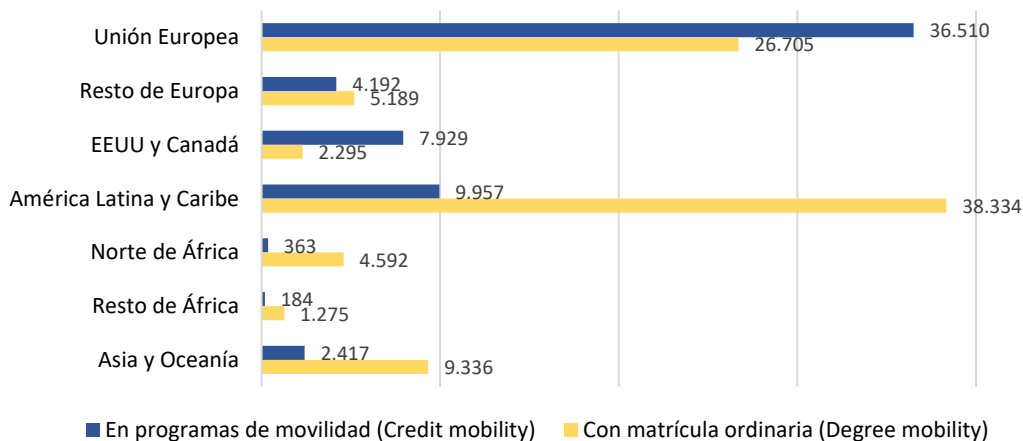
Si se observan los datos separados por tipo de universidad, se puede ver que en las universidades públicas presenciales hay cierta estabilidad en el número de estudiantes que se desplazan a estas a través de un programa de movilidad, mientras que aquellos que se matriculan de forma ordinaria tienen una tendencia creciente con una variación desde el curso 2015-2016 del 84%. En las universidades privadas presenciales se muestra un crecimiento muy pronunciado en este tipo de estudiante que se desplaza a España para matricularse de forma ordinaria en estas universidades con una variación del 130%.

La zona de procedencia principal es la Unión europea: 63.215 alumnos en total, divididos entre 36.510 por programas de movilidad y 26.705 con matrícula ordinaria. En casi la totalidad de los cursos son mayoría los alumnos europeos que se trasladan con programas de movilidad, excepto el curso 2020-21 donde predominaban los que tenían matrícula ordinaria.

Desde América Latina y Caribe procede una gran cantidad de alumnos también, con predominio de matriculados de forma ordinaria (38.334). Conviene reseñar, además, los cerca de 9.336 alumnos de Asia y Oceanía con matrícula ordinaria y los 4.592 del Norte de África.

Estudiantes internacionales entrantes en el SUE por zona de procedencia y tipo de movilidad. Curso 2022-2023

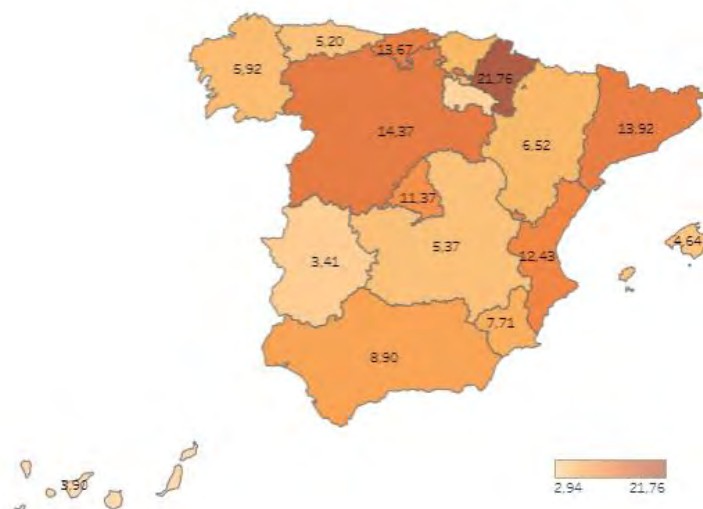
N.º de estudiantes internacionales



Los mayores porcentajes de alumnos internacionales respecto al total de alumnado se dan en Navarra, Castilla y León, Cataluña, Cantabria y Comunitat Valenciana. Cada comunidad autónoma incluye a sus universidades privadas.

Estudiantes internacionales entrantes en el SUE por comunidad autónoma.

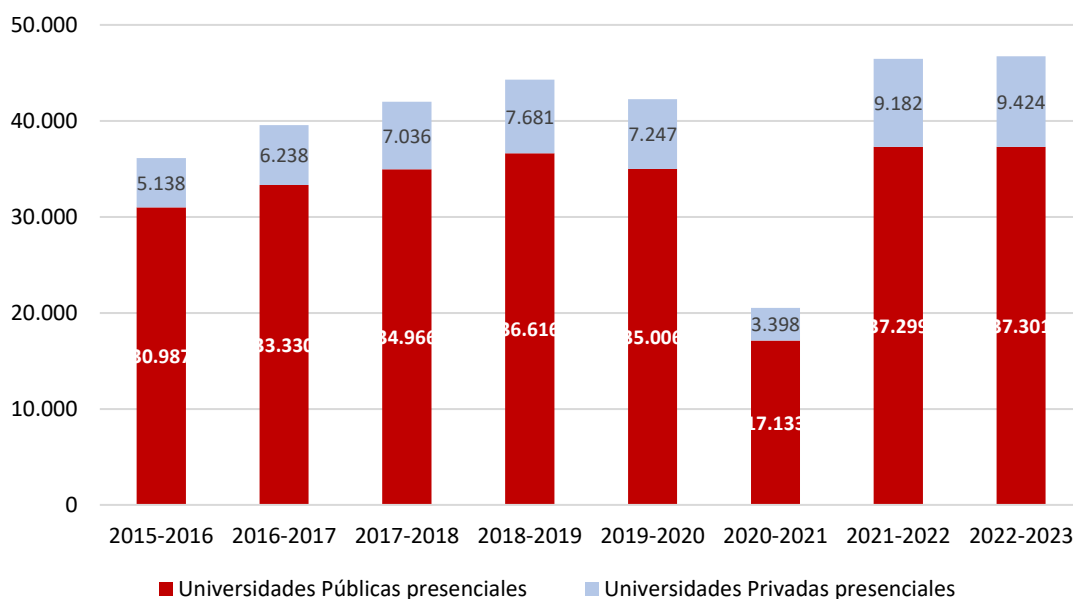
Porcentaje de estudiantes internacionales sobre el total de alumnos (%)



En el curso 2022-23 hubo 46.725 estudiantes salientes del Sistema Universitario Español a través de un programa de movilidad (incluido Erasmus), la mayoría de ellos (37.301 casos, un 79,8%) proceden de universidades públicas presenciales. El número de alumnos salientes se mantiene muy similar respecto al curso anterior sobre todo en las Universidades Públicas.

Estudiantes internacionales que salen del SUE por tipo de universidad.

N.º de estudiantes internacionales



Las comunidades autónomas con Ratios entrantes/salientes mayores de 1 son en las que llegan más alumnos de los que salen por programas de movilidad. Las mayores ratios se encuentran en Illes Balears, Castilla la Mancha, Cataluña, Cantabria y Madrid.

Ratio entrantes/salientes del Sistema Universitario Español (SUE) por programas de movilidad por comunidad autónoma.

Ratio de estudiantes



Estudiantes extranjeros

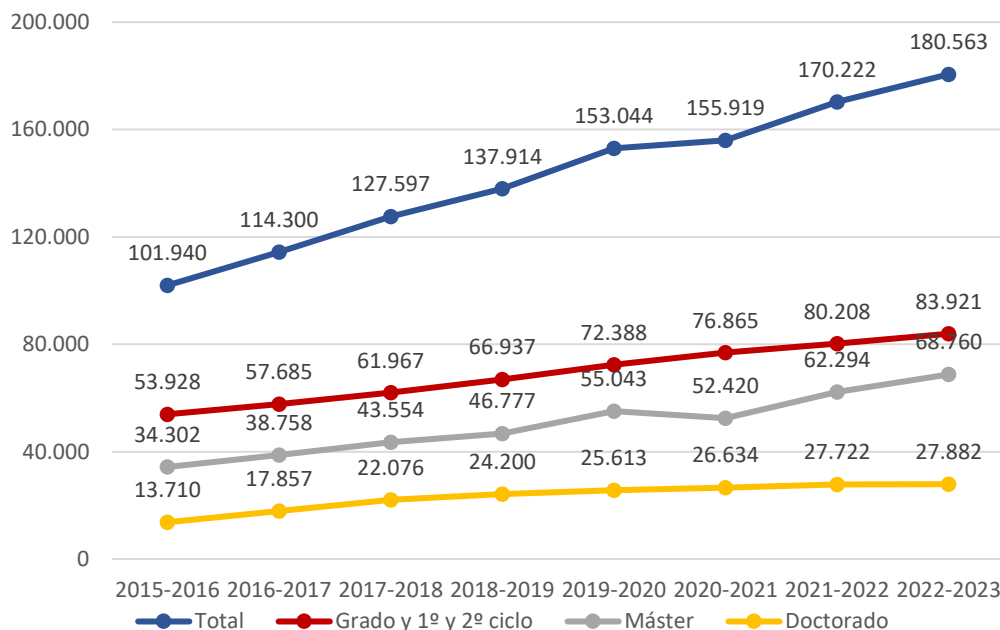
El número de estudiantes extranjeros matriculados oficialmente (sin tener en cuenta los programas de movilidad) en el curso 2022-23 ascendió a 180.563. Estos estudiantes se distribuyen por nivel académico de la siguiente forma: En Grado el 46,5%, en Máster el 38,1% y el 15,4% restante en Doctorado.

En el último curso se aprecia un aumento del 6,1%, principalmente debido a la evolución en el nivel de Máster (+10,4%), el nivel de Doctorado es el que menos cambio ha notado (+0.6%).

Desde el curso 2015-16 hasta el 2022-23 se ha producido un fuerte incremento de los alumnos extranjeros (77,1%), siendo particularmente significativo en términos porcentuales en Doctorado y Máster, ya que suponen más del doble en la actualidad.

Estudiantes extranjeros matriculados en el SUE por nivel académico.

Número de estudiantes

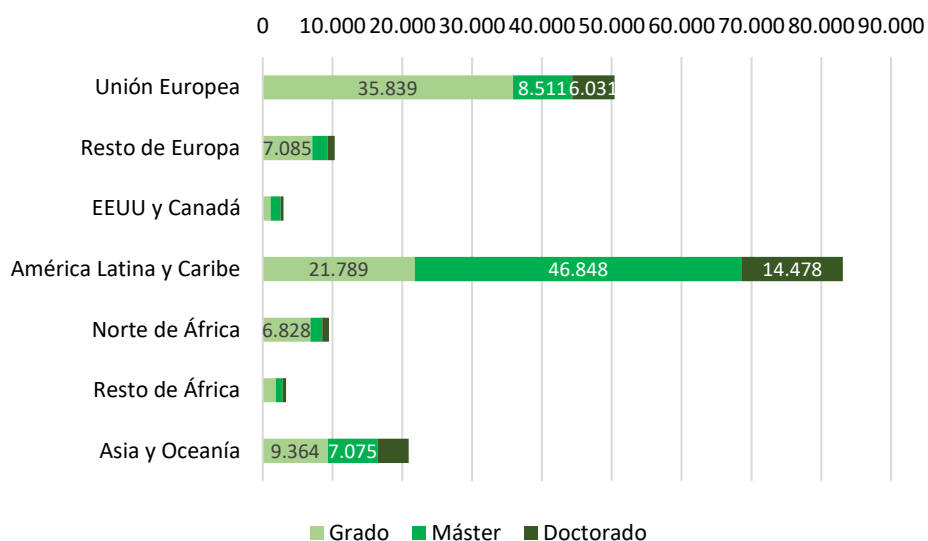


Por zonas de nacionalidad, la mayoría de los alumnos extranjeros procede de América Latina y Caribe (83.115 en total), de la Unión Europea (50.381) y de Asia y Oceanía (20.293).

La distribución entre los distintos niveles académicos en el que se matricula el alumnado extranjero varía según la zona geográfica de procedencia. La mayoría de los procedentes de la UE, Resto de Europa, Norte de África y Asia y Oceanía se matricularon en estudios de Grado. Por su parte, los estudiantes de América Latina y Caribe y de EE. UU y Canadá estudian en su mayoría Másteres.

Estudiantes extranjeros matriculados en el del SUE por nivel académico y zona de nacionalidad.

Porcentaje de estudiantes



A continuación, se comentan los datos por nacionalidades, siendo este el único apartado dentro del epígrafe de “Estudiantes extranjeros” en el que se incluyen los alumnos que provienen por programas de movilidad.

La mayoría de los alumnos procede de:

- Italia (23.810) y Francia (19.656) de la Unión Europea.
- Colombia (23.623) y Ecuador (17.121) de América Latina y Caribe.
- China (12.542) de Asia y Oceanía.
- EEUU (9.774) de América del Norte.
- Marruecos (7.263) del Norte de África.

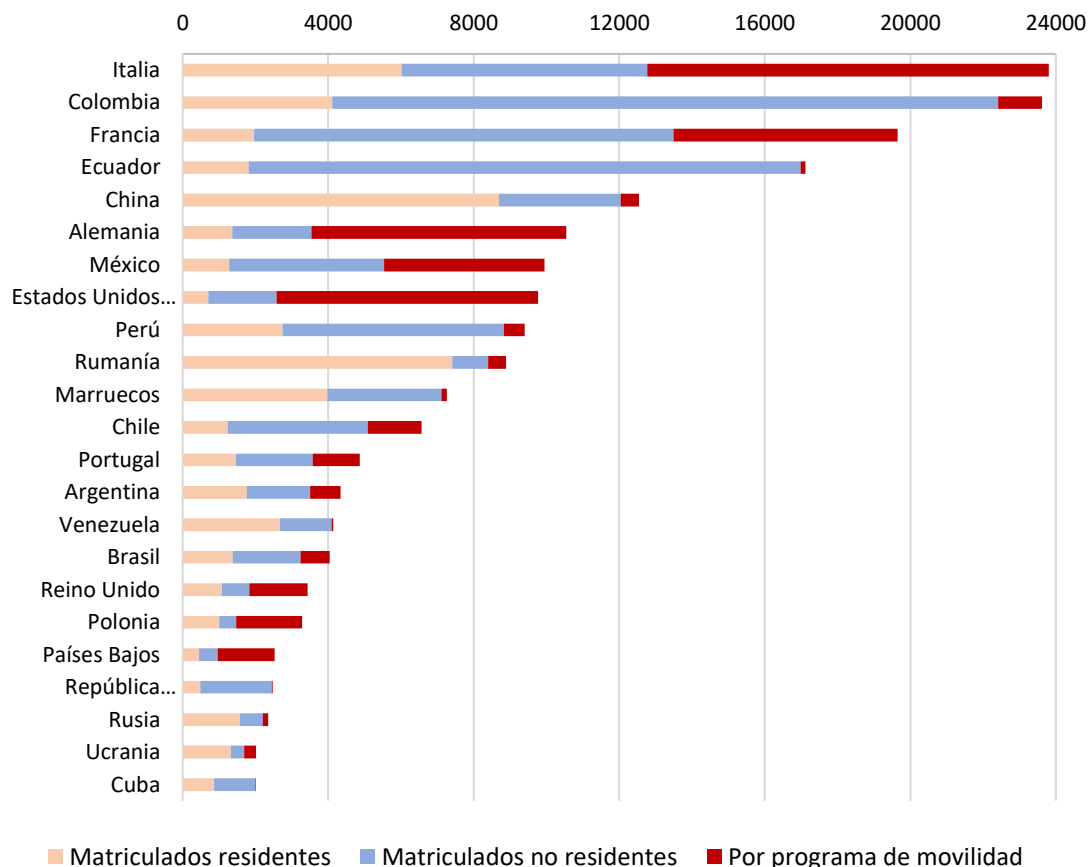
Se aprecian diferencias significativas combinando el país de nacionalidad y el tipo de estudiante. Los alumnos ya residentes en España proceden principalmente de: China (8.700), Rumanía (7.411), Italia (6.020) y Colombia (4.115) y Marruecos (3.981).

Entre los que viajan a España a matricularse de forma ordinaria (matriculados no residentes) destacan los de los países siguientes: Colombia (18.302), Ecuador (15.175), y Francia (1.530).

Los países con más alumnos entrantes por programa de movilidad son: Italia (11.041), EEUU (7.193), Alemania (7.008) y Francia (6.162).

Estudiantes extranjeros matriculados en el SUE por país de nacionalidad y tipo de estudiante (países con más de 2.000 alumnos matriculados).

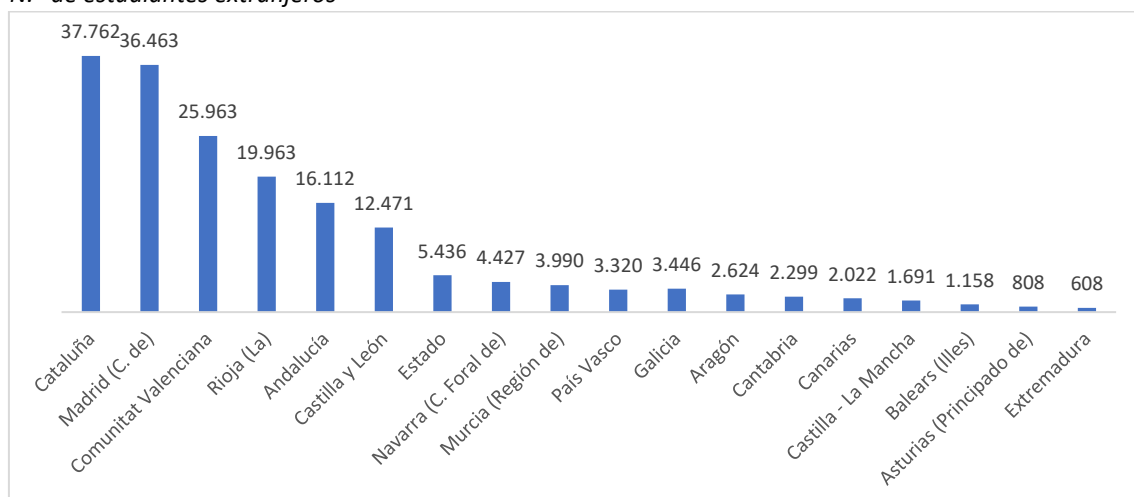
N.º de estudiantes extranjeros



Por comunidad autónoma, los estudiantes extranjeros se matriculan especialmente en Cataluña (37.762 alumnos) y Madrid (36.463). También acogen un gran número de estudiantes de otros países la Comunitat Valenciana (25.963), La Rioja (19.963), Andalucía (16.112) y Castilla y León (12.471).

Estudiantes extranjeros matriculados en el SUE por comunidad autónoma-

N.º de estudiantes extranjeros



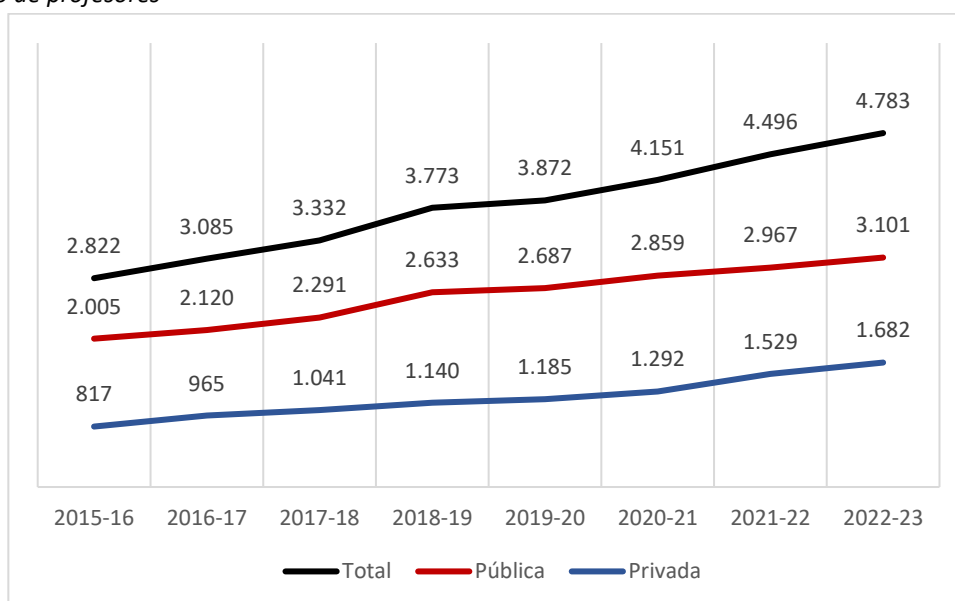
Profesores extranjeros

El número de profesores extranjeros en el curso 2022-23 llegó hasta 4.783, lo que supone el 3,5% del total del profesorado. Un 65% trabaja en universidades públicas y el 35% restante en privadas.

Desde el curso 2015-16 hasta el 2022-23 el número de profesores extranjeros se ha incrementado un 69,5%, siendo el aumento mucho mayor, en términos relativos, en las universidades privadas 105,9%.

Personal Docente Investigador (PDI) extranjero en el SUE por tipo de universidad.

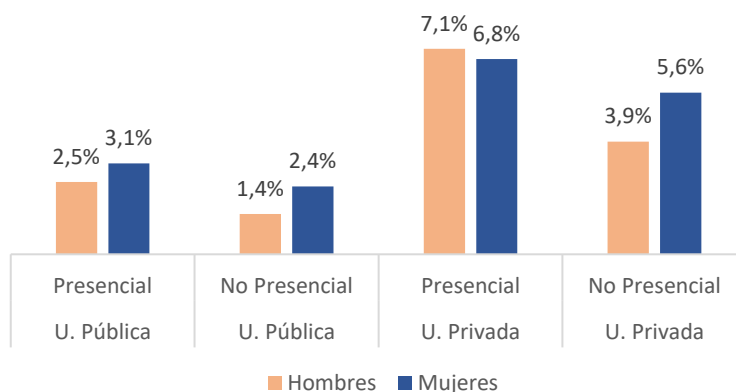
Número de profesores



Según tipo de universidad y sexo, aunque en la universidad pública hay un mayor número de PDI extranjero, en la privada tiene más representatividad (en porcentaje sobre el total).

Personal Docente Investigador (PDI) extranjero por tipo, modalidad de la universidad y sexo.

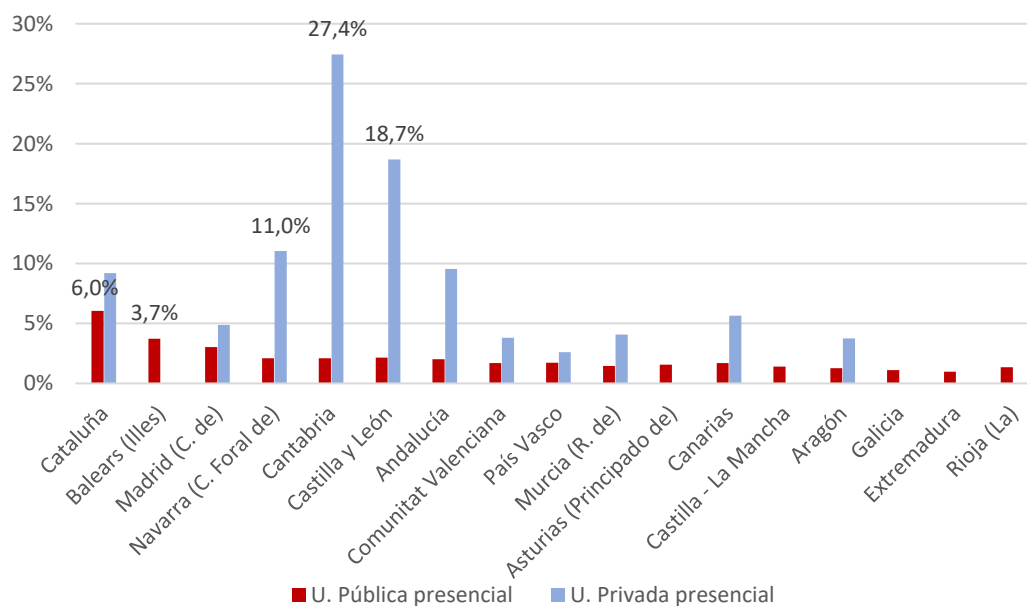
Porcentaje con respecto al total de profesores (%)



Cataluña e Illes Balears son las comunidades con mayores porcentajes de PDI extranjero en sus universidades públicas presenciales (6,0% y 3,7% respectivamente). En las universidades privadas presenciales destacan Cantabria (27,4%), Castilla y León (18,7%) y Navarra (11,0%).

PDI extranjero en Univ. presenciales por comunidad autónoma y tipo de universidad.

Porcentaje de profesores extranjeros con respecto al total de profesores (%)



DEFINICIONES DE TIPOS DE ESTUDIANTES INTERNACIONALES Y EXTRANJEROS

Estudiantes internacionales entrantes al SUE. Estudiantes que acceden al Sistema Universitario Español, a una universidad presencial, siendo su país de residencia habitual un país extranjero, con independencia de su nacionalidad. Se tiene en cuenta tanto los estudiantes con matrícula ordinaria (degree mobility) como los que acceden a través de un programa de movilidad (credit mobility).

Estudiantes salientes del SUE. Estudiantes matriculados en universidades españolas que salen del SUE con destino a una universidad extranjera a través de un programa de movilidad. Su estancia es temporal (normalmente de un trimestre a un curso académico) y sin propósito de titularse fuera del SUE.

Estudiantes extranjeros. Estudiantes matriculados de forma ordinaria en universidades españolas con nacionalidad extranjera, con independencia de su país de residencia habitual. No incluye a los alumnos que entran al SUE a cursar parte de sus estudios dentro de un programa de movilidad. Los alumnos con doble nacionalidad no se consideran extranjeros. No obstante, en el apartado de estudiantes extranjeros por nacionalidades sí se incluyen los alumnos procedentes de programas de movilidad, ya que se trata de un dato relevante para analizar la situación por países, siendo esta la única excepción dentro del epígrafe de “Estudiantes extranjeros”.